

MATTÖL 1410 & MATTÖL BUNT 1409

Beschreibung

Produktbeschreibung		Dünflüssiges, mattiertes Imprägnieröl, auf Basis natürlicher Rohstoffe. Gute mechanische Beständigkeit. Parkeitt: Zur Oberflächenbehandlung von Holzböden, Treppen und Korkböden. Schreineranwendung: Zur Oberflächenbehandlung von Holztüren, Tischen, Stühlen und Treppen.
Rohstoffbasis / Bindemittelbasis / Wirkstoff		Natürliches Leinöl/Alkydharz-Gemisch
Anwendungsgebiet		Für bessere Beständigkeiten kann UNIPUR 279 / 1910-99 HÄRTER im MV 10:1 hinzugefügt werden (obligatorisch für Bunttöne). Zeitangaben Trocknungszeit für farblos, in Klammern für Bunttöne.
Zertifikate / Label		Dieses Produkt erfüllt die Anforderungen der Schweizer Umweltafikette UEII, Klasse F. EN 71-3 (Migrationsverhalten)
Farbtöne		Farblos, weiss, schwarz. Andere Farbtöne auf Anfrage
Glanzgrad		15
Härter	Beschreibung	UNIPUR 279 / 1910-99 HÄRTER
	Artikel	H90100 - UNIPUR 279 / 1910-99 HÄRTER

Technische Daten

Technische Daten	Produkt		Härter		Mischung	
Sicherheitsdatenblatt	N1410M		H90100			
Mischungsverhältnis	10		1		10 : 1	
Dichte (20°C)	0.852	g/cm ³	0.990	g/cm ³	0.865	g/cm ³
Festkörpergehalt	36	± 1 Gew.-%	45	± 1 Gew.-%	37	± 1 Gew.-%
Gehalt an org. Lösemittel	58	± 1 Gew.-%	55	± 1 Gew.-%	58	± 1 Gew.-%
VOC-Gehalt (EU)	542	g/L	545	g/L	542	g/L
Lagerfähigkeit bei 20 °C in gut verschlossenen Originalgebinden	max. 30	Monate	max. 15	Monate		
Theoretische Ergiebigkeit	75 g/m ² → 13 m ² /kg					
Die Daten gelten für MATTÖL 1410 FARBLOS. Technische Daten können je nach Farbton oder Glanzgrad abweichen						

Sicherheitsdaten

Beachten Sie folgende Sicherheitsdatenblätter sowie die Hinweise auf dem Etikett	
Produkt	N1410M - MATTÖL BUNT 1409-15
Härter	H90100 - UNIPUR 279 / 1910-99 HÄRTER
Verdünner	V42140 - TERPENTINERSATZ 4214-98 GERUCHSLOS

Aufbauberatung

Roher Holzuntergrund - Parkett


Produkt	Merkblatt	Auftragsmenge/ Schichtdicke
Grundierung:	MATTÖL 1410	N1410M/N1410 M-1
	längs und faserquer auftragen, nur kurz einziehen lassen und im nassen Zustand mit beige Pad einmassieren	
Überlackierung:	MATTÖL 1410	N1410M/N1410 M-1
	längs und faserquer auftragen, nur kurz einziehen lassen und im nassen Zustand mit beige Pad einmassieren	

Roher Holzuntergrund - Schreineranwendung


Produkt	Merkblatt	Auftragsmenge/ Schichtdicke
Grundierung:	MATTÖL 1410	N1410M/N1410 M-1
	längs und faserquer auftragen, nur kurz einziehen lassen und im nassen Zustand mit Lappen abziehen oder beige Pad einmassieren	
Zwischenschliff:	Sorgfältig mit Lackschleifpapier 280-320 oder einem beige Pad	
Überlackierung:	MATTÖL 1410	N1410M/N1410 M-1
	2. Auftrag: obigen Vorgang wiederholen	40 g/m ²











Für weitere Aufbauvorschläge fragen Sie unsere Anwendungstechnik.

Vorbereitung


	Untergrund	Jeder Untergrund muss grundsätzlich gut gereinigt, sauber, trocken, fett- und ölfrei sein.
		Imprägnieröl immer auf frisch geschliffene Flächen applizieren
		<u>Parkett:</u> Holzboden gründlich schleifen mit Bandschliff/Schleifnetz und entstauben. Bei Renovationen müssen Wachs- und Lackreste von alten Behandlungen vollständig entfernt werden.
		Wir empfehlen, in jedem Fall mit Holzstaubbindemitteln eine vollflächige Abspachtelung auszuführen. Insbesondere, wenn ein trockenes Raumklima besteht oder der Parkettboden auf eine Bodenheizung geklebt wird.
	<u>Schreineranwendung:</u> Das rohe Holz je nach Holzart mit Schleifpapier 180-220 schleifen und gut entstauben. Bei Renovationen müssen Wachs- und Lackreste von alten Behandlungen vollständig entfernt werden.	

Verarbeitung

	Vorsichtsmassnahmen	Falls das Tragen der persönlichen Schutzausrüstung nicht gesetzlich vorgeschrieben ist, wird es von uns empfohlen. CH: Die von der SUVA festgelegten arbeitshygienischen und einrichtungstechnischen
---	---------------------	---

		Massnahmen sind einzuhalten.
	Aufrühren	Produkt vor jedem Gebrauch gut aufrühren.
	Mischungsvorschrift	10:1
	Verdünnung	Gebrauchsfertig. Bei Bedarf mit TERPENTINERSATZ 4214-98 GERUCHSLOS verdünnen. <u>Parkett:</u> Bei Rothölzern (z.B. Buche gedämpft, Birn- und Kirschbaum) empfehlen wir, den ersten Anstrich mit ca. 30% TERPENTINERSATZ 4214-98 GERUCHSLOS zu verdünnen <u>Schreineranwendung:</u> Bei wimmerigen oder wenig saugfähigen Hölzern (z.B. Birnbaum) empfehlen wir, den ersten Anstrich mit ca. 10-20% 4214-98 zu verdünnen
	Verdüner	V42140 - TERPENTINERSATZ 4214-98 GERUCHSLOS
	Streichen	<u>Parkett:</u> Ja, mit Anstreichgerät (Art.-Nr. N9016) oder Pinsel. Danach einmassieren mit beigem Pad (tan) (Art.-Nr. N948103). <u>Schreineranwendung:</u> Ja, mit Pinsel. Danach einmassieren mit Lappen oder beigem Pad.
	Rollen	Möglich, aber nicht empfohlen. Muss auf jeden Fall mit Lappen oder beigem Pad einmassiert werden.
	Zwischenschliff	<u>Parkett:</u> Ergibt sich durch das beige Pad (tan) beim zweiten Auftrag. <u>Schreineranwendung:</u> Sorgfältiger Zwischenschliff mit einem Lackschleifpapier 280-320 oder beigem Pad.
	Aufbauten	Siehe Aufbauberatung Seite 2.
	Pflegehinweise	<u>Parkett:</u> Unterhaltspflege: nach frühestens 3 Wochen Aushärtezeit mit RENSA WOOD OIL POLISH 4584 (siehe Merkblatt N4584). Nachimprägnieren: mit RENSA WOOD CARE OIL 1413. <u>Schreineranwendung:</u> Unterhaltspflege: nach frühestens 3 Wochen, Flächen durch nebelfeuchtes Aufnehmen (nicht nass). Bei Bedarf, z.B. wöchentlich, dem Wischwasser ca. 1% RENSA WOOD OIL POLISH 4584 begeben (2 Deckelkappen auf 1 lt Wischwasser). Reinigt und nährt die geölte Fläche. Nachimprägnieren: mit RENSA WOOD CARE OIL 1413.
	Weitere Hinweise	Durch Zugabe von 10% UNIPUR 279/1910-99 HÄRTER zu MATTÖL 1410 kann eine Erhöhung der mechanischen und chemischen Beständigkeiten erzielt werden. Bei Bunttönen (auch weiss und schwarz) ist die Zugabe von UNIPUR 279/1910-99 HÄRTER zwingend. Dadurch werden die Färbemittel zusätzlich fixiert. Nur soviel Mischung ansetzen, wie während 4 Std. verarbeitet werden kann. Topfzeit: 4 h bei 20 °C <u>Gefahrenhinweis:</u> Mit Öl getränkte Pads und Lappen sind unter Umständen selbstentzündlich und sind daher in einem geschlossenen Metalleimer bis zur Entsorgung aufzubewahren.
	Infos	Weitere Informationen zu Oberflächenbehandlungen von Holzböden und deren Benutzung finden Sie unter www.parkett-verband.ch

Trocknungszeiten

	Trocknungszeit	Bei 23 °C und 65% rel. Luftfeuchtigkeit		
		Staubtrocken nach:	2 (2-3)	Stunden
		Griffest nach:		
		Schleifbar nach:		
		Überarbeitbar nach:	6-8 (16)	Stunden
		Durchgetrocknet nach:	7	Tagen
	Anmerkung	Zeitangaben für Farblos, in Klammern für Bunt!		

Wichtige Hinweise

Spezielle Einschränkungen	Ideale Oberflächen- und Objekttemperatur für die Verarbeitung: 18-22 °C. Nicht unter direkter Sonneneinstrahlung verarbeiten. <u>Parkett:</u> Bodenheizung entsprechend frühzeitig einstellen.
Lagerbedingungen	Produkt dicht verschlossen zwischen +5 und +30 ° C lagern.
Anstrich-Entfernung	Holzschliff
Gerätereinigung	Sofort nach Gebrauch mit TERPENTINERSATZ 4214-98

Dieses Merkblatt gilt nur als Hinweis und unverbindliche Information. Die vorstehenden Angaben entsprechen dem letzten Stand unserer Erfahrung. Eine Gewähr für den Anwendungsfall sowie eine Haftung schliessen wir aus. Dies gilt insbesondere für Mangelfolgeschäden. Eine Haftung durch Beratung unserer Mitarbeiter kann von uns nicht übernommen werden. Insofern üben unsere Mitarbeiter nur eine unverbindliche Informationstätigkeit aus. Die Bauaufsicht, die Einhaltung der Verarbeitungsrichtlinien und die Beachtung der anerkannten Regeln der Technik liegen ausschliesslich beim Verarbeiter, auch dann wenn unser Mitarbeiter bei der Verarbeitung vor Ort war. Bedingt durch technische Entwicklungen können Änderungen eintreten. Gültig ist die jeweils neuste Ausgabe dieser Information. In Spezialfällen verlangen Sie bitte eine separate technische Information.