



Besser Roto.

Weil wir Ihnen neue
Perspektiven eröffnen – mit den
OnTop Flachdachfenstern.

Die neuen Roto Perspektiven. Absolut OnTop – in der Qualität und auf dem Dach Ihres Hauses.

Roto eröffnet neue Perspektiven – mit Roto OnTop, dem Flachdachfenster in Premiumqualität.

Ob fest verglast oder mit elektrisch angetriebenem Fensterflügel, ob quadratisch oder rechteckig, ob mit Zweifach- oder mit Dreifach-Verglasung für besten Schall-

und Hitzeschutz – Roto OnTop setzt neue Maßstäbe im Bereich der Flachdachfenster.

Montagefreundlich, energieeffizient und variabel, sind Roto OnTop Flachdachfenster Ihre ideale Lösung für die Lichtführung in modernen Häusern.

Alle Modelle sind in witterungsbeständigem Kunststoffprofil ausgeführt und garantieren optimale Stabilität, lange Lebensdauer und höchsten Wohnkomfort.

Setzen Sie auf Roto OnTop Flachdachfenster. Und genießen Sie neue Perspektiven.



Roto OnTop Flachdachfenster
Elektrisch FF EF



Roto OnTop Flachdachfenster
FF Fi

Die neuen Roto Perspektiven.

Optionale
Sonnenschutz-
verglasung

Werkseitig
vormontierter
Regensensor



Elektrisch angetriebenes Roto OnTop Flachdachfenster mit offenbarem Fensterflügel. Ausgestattet mit Motor, Regensensor und Fernbedienung. Dank des elektrischen Stellantriebs öffnet das Element bis zu einer Höhe von ca. 20 cm. Ideal geeignet, wenn sowohl Tageslicht als auch Belüftung gewünscht sind.

Die neuen Roto Perspektiven.
Premiumqualität fürs Flachdach.



Roto bietet OnTop Flachdachfenster in zehn Baugrößen, fixverglast oder elektrisch öffnbar. Die Lösung besteht aus maximal zwei Bauteilen, dem Fenster und dem optionalen Aufsatzkranz. Diese sind in kurzer Zeit perfekt ins Dach eingebunden. Die langjährige Roto Erfahrung garantiert hohe Stabilität, lange Lebensdauer und höchsten Wohnkomfort.

Die neuen Roto Perspektiven.
Schnell montiert.



OnTop Flachdachfenster lassen sich in Rekordzeit einbauen. Vom quadratischen 60 x 60 bis zum grossformatigen 150 x 100 cm Flachdachfenster, sie werden immer einbaufertig angeliefert. Tragegurte erleichtern den Transport und das exakte Aufsetzen. Montagewinkel und Regensensor sind vormontiert. Der Aufsatzkranz ist in drei Varianten erhältlich, die mit allen Fenstergrößen kombinierbar sind. Beim elektrischen Fenster kann auf Wunsch sogar das Innenzubehör vormontiert bestellt werden.

Fixverglastes Roto OnTop Flachdachfenster mit fest ingetrierter Verglasungseinheit. Ausgestattet mit durchsturzsicherer Verglasung, ausgezeichnetem Schallschutz und hervorragender Wärmedämmung.



Die neuen Roto Perspektiven.
Perfekt eingebunden.



Roto Flachdachfenster fügen sich perfekt ins Flachdach ein. Der optionale Aufsatzkranz wird einbaufertig in Normhöhen von 15, 30 und 45 cm geliefert. Damit lassen sich verschiedene Einbauhöhen und Dämmstärken perfekt ausgleichen. Beim Aufsetzen rastet das Fenster über eine Nut und eine Feder hörbar ein und gibt dem Handwerker so die Sicherheit, dass es korrekt und optimal auf dem Kranz sitzt. Mitgelieferte Kappleisten aus Aluminium, die oben am Fenster verschraubt werden, stoppen das Wasser und verbinden Dachmaterial und Dachfenster zuverlässig.

Die neuen Roto Perspektiven.
Konsequent erstklassig.



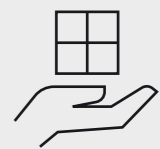
Die innovativen OnTop Flachdachfenster sind bezüglich Produktqualität, Energieeffizienz, Automatisierung, Benutzerkomfort und Innenausstattung absolut top. Roto Flachdachfenster sind aus extrem witterungsbeständigem Kunststoffprofil hergestellt, sie garantieren hohe Stabilität, lange Lebensdauer und Wertbeständigkeit.

Die neuen Roto Perspektiven.
Zu Hause im Smart Home.



Roto ist schon lange «Smart Home ready». Elektrische Roto OnTop Flachdachfenster werden mit Antriebsmotor, integriertem Regensensor und Fernbedienung geliefert. Durch das Überbrücken des Funkempfängers oder zusätzliche Funksender werden sie zu leicht programmierbaren Funktionselementen und sind Teil moderner Smart-Home-Lösungen – integriert in die Roto Welt, offen für alle BUS-Systeme. In geschlossenem Zustand ist der Antrieb unsichtbar im Fenster integriert.

Die neuen Roto Perspektiven.
Alles aus einer Hand.




Die Erweiterung der Roto Produktwelt mit OnTop Flachdachfenstern folgt einem aktuellen Kundenbedürfnis und macht Roto zum Gesamtanbieter für alle Dachflächen. Vom Steildach über das Flachdach bis zum modernen Dachausstieg – dieses Gesamtangebot eröffnet auch neue Perspektiven der Zusammenarbeit. Beflügelt wird der Erfolg durch einfache Bestellung, kurze Lieferzeiten, den Roto Profi-Service und eine Partnerschaft auf Augenhöhe.



Die neuen Roto Perspektiven. **Ästhetisch und durchdacht.**

Das Flachdach gewinnt in der Architektur weiter an Bedeutung. Flachdachfenster erlauben eine differenzierte Lichtführung und bringen Ihnen mehr Licht unters Dach. Roto OnTop überzeugt durch funktionales Design, hohe Verarbeitungsqualität und eine perfekte Dachanbindung.

Roto OnTop Flachdachfenster sind auch ideal geeignet für Räume mit hoher Luftfeuchtigkeit wie Küchen und Badezimmer. Dank der Verwendung von Kunststoffprofilen sind die Fenster – wie von Roto gewohnt – besonders pflegeleicht und unempfindlich.





Die neuen Roto Perspektiven. **Frische Luft und mehr Tageslicht.**



Mit Roto OnTop Flachdachfenstern lässt sich das Raumklima spürbar verbessern. Sie sorgen mit natürlichem Tageslicht und Frischluftzufuhr für mehr Behaglichkeit in Ihrem Zuhause. Zudem lassen sich die elektrischen Fenster in alle gängigen Smart-Home-Konzepte integrieren.

Flachdächer verdanken ihre Beliebtheit der Ästhetik und Funktionalität. Diese beiden zentralen Aspekte verbindet Roto OnTop in einzigartiger Weise.



Die neuen Roto Perspektiven. Mehr Licht von oben.

Roto OnTop Flachdachfenster Fixverglast FF Fi

Mit fest integrierter, durchsturzsicherer Verglasung. Ausgezeichneter Schallschutz. Hervorragende Wärmedämmung.



Roto OnTop Flachdachfenster Elektrisch FF EF

Elektrisch angetrieben, mit aufklappbarem Fensterflügel. Ausgestattet mit Motor, Regensensor und werkseitig programmiertem 1-Kanal-Funk-Wandtaster zur bequemen Fernbedienung.



Roto OnTop Aufsatzkranz-Verlängerung

Für den perfekten Dachanschluss und eine einfache Montage. Baufertige Rahmen in Einbauhöhen von 15, 30 und 45 cm.



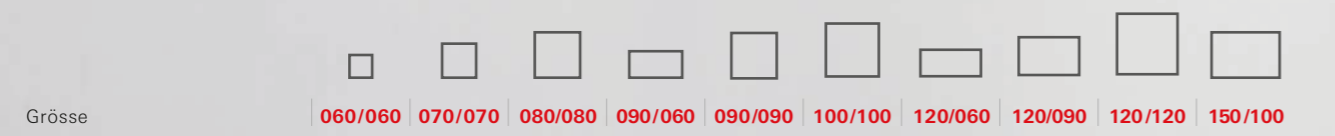
Roto OnTop Innenausstattung Faltstore elektrisch

Sichtschutz, Blendschutz, Verdunkelung für die individuelle Raumatmosphäre. Der Plisseestoff gibt jedem Raum seine ganz persönliche Note. Den Roto Faltstore gibt es auch in stark und weniger stark verdunkelnden Wabenplisseestoffen.


Verglasungsarten Wärmeschutz, Schallschutz, Hitzeschutz:

- 2fach Comfort
- 3fach Comfort
- 3fach Premium

Roto OnTop Flachdachfenster Fixverglast FF Fi Integriert und durchsturzsicher



Roto OnTop Flachdachfenster Elektrisch FF EF Komfortabel und durchsturzsicher, inklusive Motor, Regensensor und Fernbedienung



 german made

**Roto**
Das Dachfenster.

Die neuen Roto Perspektiven.

www.roto-ontop.ch



Roto Frank (Schweiz) GmbH

Dachfenster
Bernstrasse 390
8953 Dietikon
info@roto-dachfenster.ch
www.roto-dachfenster.ch