



STUDIOPARK

Profil des Produits

BAUWERK®
Parquet

LES DÉTAILS

Les lames extra larges, qui conviennent à chaque pièce.



Les lames extra larges traitées à l'huile naturelle présentent des dimensions qui conviennent également à des pièces plus petites. Intégrant une sous-couche HDF, ces lames affichent un format de 1700 x 150 x 9.5 mm et sont chanfreinées sur la longueur. Cette accentuation de la longueur crée une généreuse sensation d'espace. La surface traitée à l'huile naturelle et brossée en profondeur joue avec la lumière et fait ressortir la beauté naturelle du bois. Les lames extra larges Studiopark sont fabriquées à St. Margrethen dans la légendaire qualité Bauwerk. Studiopark est un format intermédiaire entre Trendpark et Villapark, qui vient compléter la famille des produits à succès HDF.

Studiopark – Les lames extra larges, qui conviennent à chaque pièce.

APERÇU DES PRODUITS

ESSENCE DE BOIS, TEINTE, STRUCTURE ET FINITION

Essence chêne disponible en huit tonalités différentes, avec des surfaces huilées et/ou B-Protect



Chêne




Chêne Avorio




Chêne Crema




Chêne Farina




Chêne Mandorla



Chêne Sasso



Chêne lég. fumé Cacao



Chêne fumé

DIMENSIONS




Studiopark: 1700 x 150 x 9.5 mm

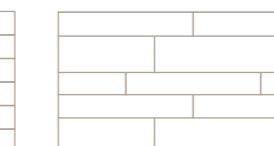
TYPES DE POSE



Pont de navire



A l'anglaise

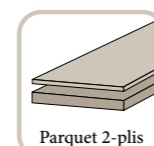


Pose combinée (Studiopark & Villapark)

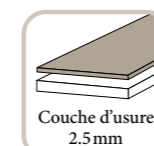
VOS AVANTAGES

- › Pose rapide et aisée grâce à une fabrication précise
- › Faible hauteur de montage de 9.5 mm, pour des conditions de rénovation optimales, par exemple, en présence de portes et d'éléments de transition
- › Conforme à toutes les exigences en matière de droit de la construction: CE, DIBt, classe de sollicitation, classe d'incendie Cfl s1, classe antidérapante R10
- › Parquet durable et sain: contrôlé et garanti par divers labels
- › Efficacité énergétique: Studiopark affiche une conception optimale, avec une résistance au passage de chaleur des plus faibles, ce qui rend ce format parfaitement adapté à la pose sur un chauffage au sol.
- › Facilité de raccordement à des éléments fixes et possibilités d'aménagement architectonique optimales: plinthes, marches d'escalier et grilles de ventilation sont livrables dans un aspect identique.

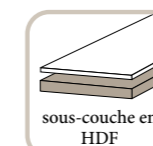
INFORMATIONS GÉNÉRALES SUR LE PRODUIT




Type de parquet



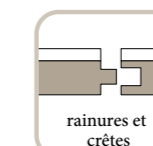
Couche de couverture
Épaisseur



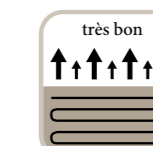
Sous-couche



Collage sur
toute la
surface



Assemblage
rainures et
crêtes



Convient
Chauffage au sol

APERÇU DE L'ASSORTIMENT

No. art.	Article	Essence	Teinte	Index de bois	Traitement de surface	bords chanfreinés
1001 9929	Studiopark	Chêne		14*	huilé naturel, brossé en profondeur	2
1001 9930	Studiopark	Chêne		35*	huilé naturel, brossé en profondeur	2
1001 9931	Studiopark	Chêne		45	huilé naturel, brossé en profondeur	2
1004 3086	Studiopark	Chêne	Avorio	15*	huilé naturel, brossé en profondeur	2
1004 3082	Studiopark	Chêne	Crema	14*	B-Protect®, gebürstet	2
1004 3083	Studiopark	Chêne	Crema	35*	B-Protect®, gebürstet	2
1001 9932	Studiopark	Chêne	Farina	14*	huilé naturel, brossé en profondeur	2
1004 3084	Studiopark	Chêne	Farina	15*	B-Protect®, gebürstet	2
1001 9933	Studiopark	Chêne	Farina	35*	huilé naturel, brossé en profondeur	2
1004 3087	Studiopark	Chêne	Mandorla	15*	huilé naturel, brossé en profondeur	2
1004 3085	Studiopark	Chêne	Mandorla	15*	B-Protect®, brossé	2
1011 6492	Studiopark	Chêne	Mandorla	46	huilé naturel, brossé en profondeur	2
1011 6489	Studiopark	Chêne	Sasso	35*	B-Protect®, brossé	2
1004 3090	Studiopark	Chêne légèrement fumé	Cacao	15*	huilé naturel, brossé en profondeur	2
1002 1695	Studiopark	Chêne fumé		14*	huilé naturel, brossé en profondeur	2

* = sans aubier

HABITAT SAIN ET DEVELOPPEMENT DURABLE

Nous attachons beaucoup d'importance à votre santé et à la protection de l'environnement.



«Cradle to Cradle Certified™ is a certification mark licensed by the Cradle to Cradle Products Innovation Institute.» Cradle to Cradle® is a trademark of MBDC LLC



MINERGIE®
Member



SENTINEL HAUS
INSTITUT



LABELS DE COMPETENCE




HABITAT SAIN

Bauwerk fabrique des parquets à partir de matériaux sains, pour que chacun se sente bien dans son cadre de vie.

BAUWERK QUALITÉ

La qualité Bauwerk répond aux standards les plus élevés et s'appuie sur les quatre piliers que sont le développement, la production, le service et la pose.



TRADITION SUISSE

Depuis 1935, l'entreprise de tradition suisse Bauwerk abrique avec soin, précision et passion des parquets qui répondent aux plus hautes exigences.