

neomat®

FAKRO®



DACHFENSTER

HOLZFENSTER NATUR  
MIT DAUERLÜFTUNG  
**V40P**  
ELEKTRISCH  
GESTEUERT

# ↓ Z-Wave

## SCHWINGFENSTER ELEKTRISCH

**FTP-V G6**  
Z-Wave  
**FTU-V G6**  
Z-Wave

- Schwingfenster mit einem werkseitig vormontierten, verdeckt eingebauten Kettenantrieb, einem Z-Wave Steuersystem inkl. Fernbedienung, einem Regensensor und vorbereiteten integrierten Verkabelungen für die Montage des elektrischen Sonnenschutzzubehörs. Der im Lieferumfang enthaltene Regensensor mit beheizter Oberfläche bietet ein Höchstmaß an Komfort, denn bei Regen schließt das Fenster automatisch. Am Blendrahmen befinden sich vormontierte Kontaktplatten, die einen einfachen Anschluss der elektrisch angetriebenen Sonnenschutzprodukte (Innen u. Außen) ermöglichen. Einfacher Anschluss an das elektrische Netz 230 V.
- Ausgestattet mit der automatischen Dauerlüftung V40P (G6), die für optimalen Zustrom frischer Luft sorgt. Die Dauerlüftung V40P sichert ein gesundes Mikroklima im Dachgeschoß.
- Komfortable Bedienung mittels Funkfernbedienung. Der Kettenantrieb ist mit einem Fenstergriff gekoppelt, sodass das Fenster manuell geöffnet werden kann.
- Einfaches Umschwenken des Flügels um 180 Grad in eine arretierbare Putzstellung.

HOLZFENSTER  
WEISS MIT  
DAUERLÜFTUNG  
**V40P**  
ELEKTRISCH GESTEUERT


FTP-V G6, FTP-V P5

FTU-V G6, FTU-V P5



Automatische  
Dauerlüftung **V40P**


**VERGLASUNG G6** ( $U_g = 1,0 \text{ W/m}^2\text{K}$ )



HOLZFENSTER NATUR  
ELEKTRISCH GESTEUERT

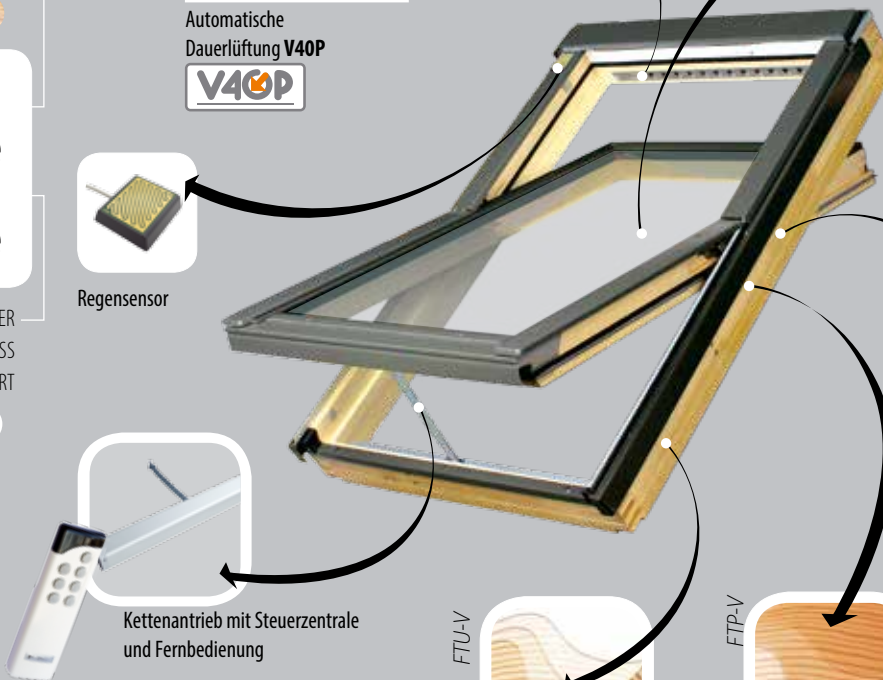
**FTP-V P5**  
Z-Wave  
**FTU-V P5**  
Z-Wave

**VERGLASUNG P5** ( $U_g = 0,5 \text{ W/m}^2\text{K}$ )



Regensensor

HOLZFENSTER  
WEISS  
ELEKTRISCH GESTEUERT




Kettenantrieb mit Steuerzentrale  
und Fernbedienung

FTU-V



dreifach mit einem Polyurethan-  
Lack versehenes Kiefernholz mit  
einer weißen, dauerhaften und  
ideal glatten Rahmenoberfläche

FTP-V



zweifach mit einem Acryl-Lack  
versehenes Kiefernholz



erstklassiges, schichtweise  
verleimtes, vakuumprägniertes  
Kiefernholz



erhöhter Einbruchschutz



zugelassene Dachneigung: 15-90°



breite Palette an  
komfortablem Zubehör

### GRÖSSENÜBERSICHT

GRÖSSENBEZEICHNUNG

GRÖSSE	55x78	55x98	55x118	66x98	66x118	66x140	78x98	78x118	78x140	78x160	94x98	94x118	94x140	94x160	114x118	114x140	134x98	134x118	134x140
01	02	16	03	04	14	05	06	07	13	15	08	09	80	10	11	12	18	17	

### LIEFERBARE GRÖSSEN

FTP-V G6 Z-Wave, FTU-V G6 Z-Wave: 01-10, 12, 14-16  
FTP-V P5 Z-Wave, FTU-V P5 Z-Wave: 01-10, 12-14, 16, 80

Sondergrößen und -farben auf Anfrage



**TECHNISCHE PARAMETER:**

Wärmedurchgangskoeffizient Uw:

Dauerlüftung:

Leistung der Dauerlüftung:

Schalldämmwert Rw:

Energiedurchlässigkeit g:

**FTP-V G6 Z-Wave**

**FTU-V G6 Z-Wave**

1,2 W/m<sup>2</sup>K

V40P

bis 49 m<sup>3</sup>/h

34 dB

31%

**FTP-V P5 Z-Wave**

**FTU-V P5 Z-Wave**

0,97 W/m<sup>2</sup>K

V40P

bis 49 m<sup>3</sup>/h

37 dB

45%

Dachfenster mit dem  
Beslag in der  
Fenstermitte

